

Памятка пользователя по настройке ПО F3TAL для изменения логики взаимодействия с ИС МДЛП: возможность отказаться от уведомительного режима - работа с маркированным товаром возможна только после получения подтверждения от ИС МДЛП

1. Порядок выполнения настройки ПО:

В случае, если аптека или медицинская организация приняла решение после 1 февраля 2021 отказаться от уведомительного режима и совершать дальнейшие операции с маркированным ЛП только после получения квитанции об успешном завершении по направленному в ФГИС МДЛП документу, требуется выполнить следующие действия:

- 1.1. Убедиться, что установленная версия ПО F3TAL не ниже 3.7.23. В случае, если версия ПО ниже, необходимо выполнить обновление перед продолжением настройки.
- 1.2. Зайти в раздел «Системные константы». Меню «Сервис» => «Настройки системы» => «Системные константы».

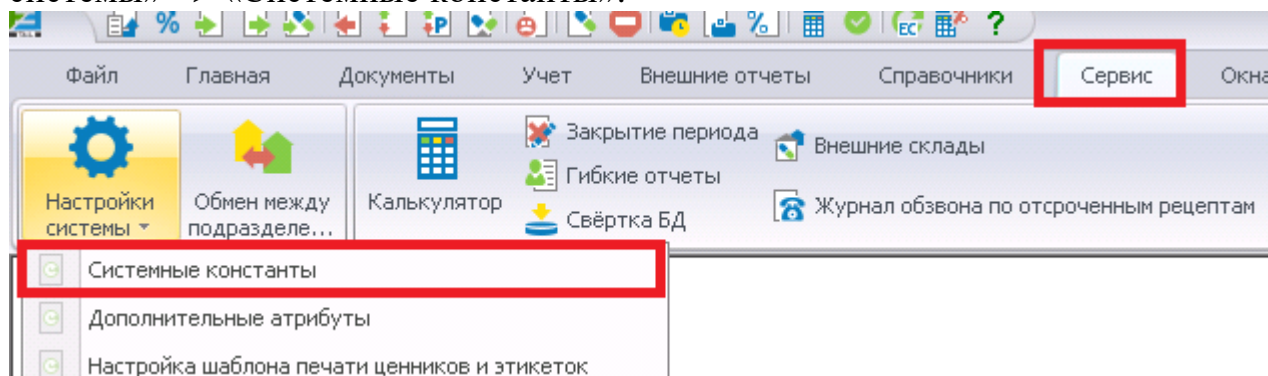


Рис.1

- 1.3. Установить следующие настройки системных констант:
 - 1.3.1. Системная константа «Установка признака готовности КИЗ к продаже» в положении «После успешного завершения обмена с маркировкой».

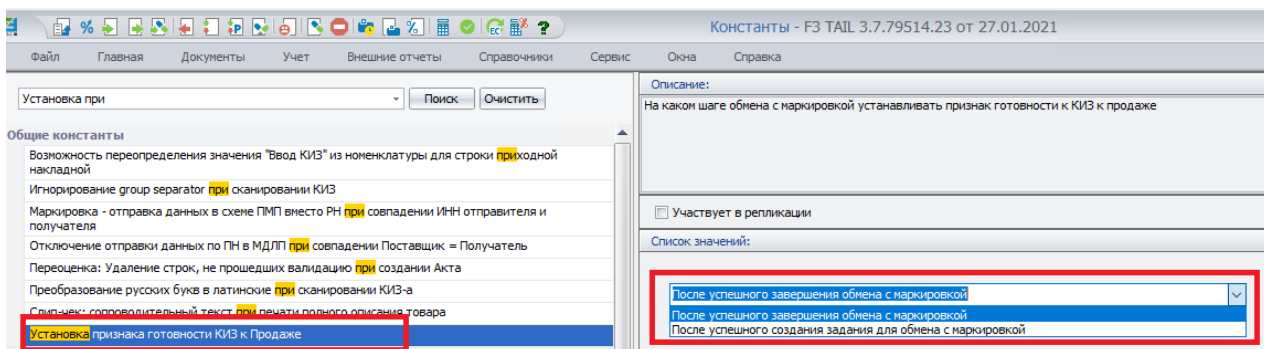


Рис.2

1.3.2. Системная константа «Отправка 702 схемы без условий» в положении «Да».

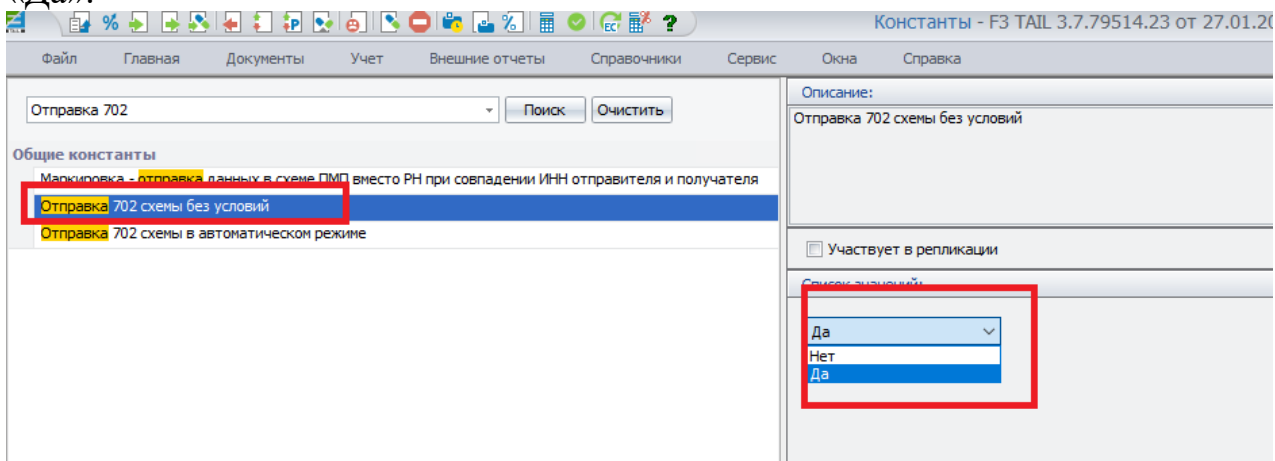


Рис.3

1.4. Системная константа «Отправка 702 схемы в автоматическом режиме», отвечающая за автоматическую отpravку 702 схемы является опциональной и может быть выставлена в любом значении, в зависимости от схемы работы аптеки или медицинской организации. Описание режимов работы константы доступно в разделе 2.3

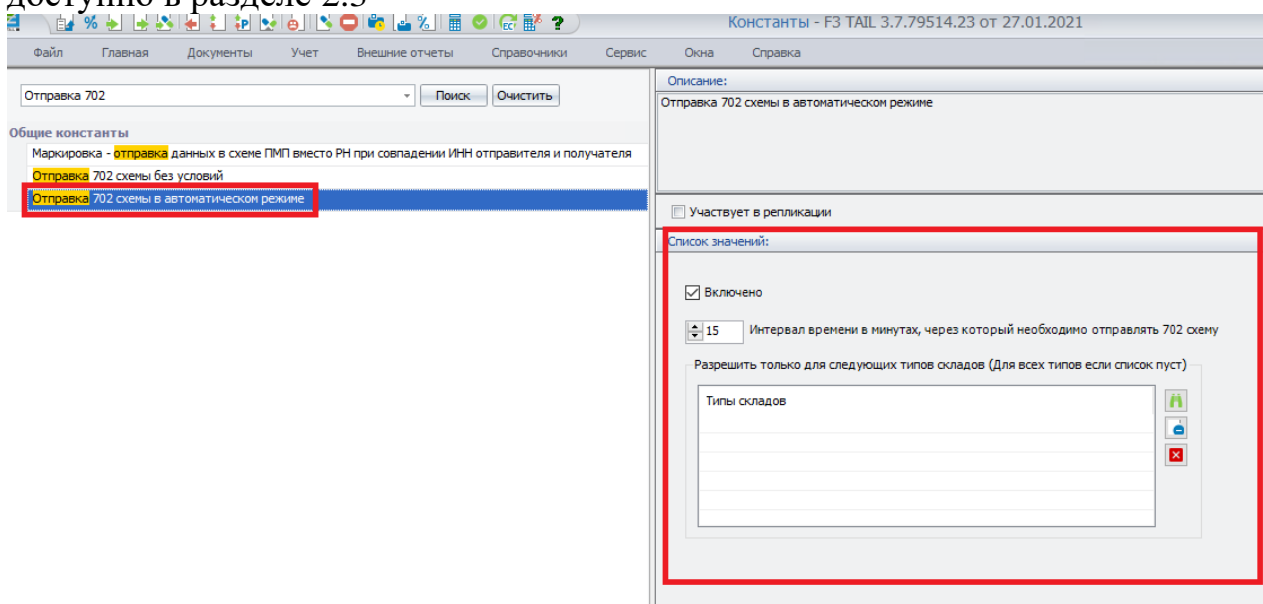


Рис.4

Подробное описание констант доступно в разделе 2.

Если у Вас возникли затруднения или вопросы при выполнении настроек, Вы можете обратиться на горячую линию технической поддержки Спарго Технологии, по номерам, указанным на сайте www.spargo.ru .

2. Описание системных констант для работы с 702 схемой:

2.1 Системная константа «Установка признака готовности КИЗ к продаже»

При установленной системной константе в положении «После успешного завершения обмена с маркировкой», товар с КИЗ становится доступен к продаже только после того, как по основной схеме приема (416, 701) либо по схеме оприходования (702) была получена квитанция от ФГИС МДЛП об успешном завершении операции.

При установленной системной константе в положении «После успешного создания задания для обмена с маркировкой» товар с КИЗ становится доступен к продаже сразу после отработки Приходной накладной и не блокируется к продаже при получении квитанции с ошибкой приема от ФГИС МДЛП.

2.2 Системная константа «Отправка 702 схемы без условий»

При установленной константе в положении «Нет», отправка 702 будет доступна только после получения квитанции с ошибкой из МДЛП.

Если системная константа установлена в положении «Да», отправка 702 схемы возможна для всех приходных накладных в любом состоянии, кроме тех, по которым прошел полный цикл обмена с МДЛП и получено успешное завершение операции.

2.3 Системная константа «Отправка 702 схемы в автоматическом режиме».

Если эта константа включена: отправка 702 схемы произойдет автоматически, если по основной отправленной схеме в указанный интервал времени (не менее 15 минут) не было получено подтверждение от ФГИС МДЛП.

Если системная константа выключена, отправка 702 должна выполняться вручную пользователем, через интерфейс Действие – Отправка 702 схемы.